

**Presupuesto de Ingresos de la Entidad Comisión
estatal para la Regularización de la Tenencia de
la Tierra Urbana y Rustica en Coahuila para el
Ejercicio Fiscal 2023**

MARCO LEGAL

El día 31 de enero de 2023 en la ciudad de Saltillo, Coahuila de Zaragoza, con fundamento en lo dispuesto por el artículo 18 fracción III de la Ley de Entidades Paraestatales del Estado de Coahuila de Zaragoza; se llevó a cabo la reunión del Consejo Directivo de la Comisión Estatal para la Regularización de la Tenencia de la Tierra Urbana y Rustica en Coahuila que es el órgano de gobierno de esta entidad; y que en uso de sus facultades y competencias, con fundamento en el artículo NOVENO fracción III, dicho órgano aprobó el presupuesto de ingresos para el ejercicio fiscal 2023.

De conformidad con lo dispuesto en los artículos 36, 38, 41 y 42 de la Ley General de Contabilidad Gubernamental, se disponen los clasificadores presupuestarios de ingresos para su aprobación; en este sentido, este documento sirve como el instrumento de aprobación con el que se justificarán los registros auxiliares aprobados, que sirvan de referencia para mostrar los avances presupuestarios.

Este documento tiene como origen los montos contemplados en el Presupuesto de Ingresos del Estado de Coahuila para el ejercicio fiscal 2023, mismos que se desglosan a continuación.



Presupuesto de Ingresos para el Ejercicio Fiscal 2023 de la Entidad Comisión Estatal para la Regularización de la Tenencia de la Tierra Urbana y Rustica en Coahuila.

CAPÍTULO I DE LOS INGRESOS ESTIMADOS

Sección I Disposiciones Generales

Artículo 1.- Los ingresos estimados previstos en el presente Presupuesto de Ingresos de la entidad Comisión Estatal para la Regularización de la Tenencia de la Tierra Urbana y Rustica en Coahuila, importa la cantidad de \$26,792,798.45.

Sección II Estimación de Ingresos

Artículo 2.- Los ingresos estimados para el ejercicio 2023 con base en la Clasificación por Rubros de Ingresos se distribuyen de la siguiente manera:

| CLASIFICACIÓN POR RUBROS DE INGRESOS | | COMISIÓN ESTATAL PARA LA REGULARIZACIÓN DE LA TENENCIA DE LA TIERRA URBANA Y RUSTICA EN COAHUILA |
|--------------------------------------|--|--|
| ENTIDAD PÚBLICA: | | |
| EJERCICIO FISCAL: | | 2023 |
| CRI | | Ingresos Estimados |
| 1 | IMPUESTOS | \$0.00 |
| 11 | Impuestos Sobre los Ingresos | \$0.00 |
| 111 | Impuestos Sobre los Ingresos | \$0.00 |
| 12 | Impuestos Sobre el Patrimonio | \$0.00 |
| 121 | Impuesto Predial | \$0.00 |
| 122 | Impuesto Sobre Adquisición de Inmuebles | \$0.00 |
| 123 | Impuesto Sobre Plusvalía | \$0.00 |
| 13 | Impuestos Sobre la Producción, el Consumo y las Transacciones | \$0.00 |
| 131 | Impuestos Sobre la Producción, el Consumo y las Transacciones | \$0.00 |
| 14 | Impuestos al Comercio Exterior | \$0.00 |
| 141 | Impuestos al Comercio Exterior | \$0.00 |
| 15 | Impuestos Sobre Nóminas y Asimilables | \$0.00 |

| | | |
|-----------|---|---------------|
| 151 | Impuestos Sobre Nóminas y Asimilables | \$0.00 |
| 16 | Impuestos Ecológicos | \$0.00 |
| 161 | Impuestos Ecológicos | \$0.00 |
| 17 | Accesorios de Impuestos | \$0.00 |
| 171 | Accesorios de Impuestos | \$0.00 |
| 18 | Otros Impuestos | \$0.00 |
| 181 | Impuesto Sobre el Ejercicio de Actividades Mercantiles | \$0.00 |
| 182 | Impuesto Sobre Prestación de Servicios | \$0.00 |
| 183 | Impuesto Sobre Espectáculos y Diversiones Públicas | \$0.00 |
| 184 | Impuesto Sobre Enajenación de Bienes Muebles Usados | \$0.00 |
| 185 | Impuesto Sobre Loterías, Rifas y Sorteos | \$0.00 |
| 186 | Impuesto Sobre Uso de Suelo | \$0.00 |
| 187 | Impuesto Para la Conservación del Pavimento | \$0.00 |
| 188 | Otros | \$0.00 |
| 19 | Impuestos no Comprendidos en la Ley de Ingresos Vigente, Causados en Ejercicios Fiscales Anteriores Pendientes de Liquidación o Pago | \$0.00 |
| 191 | Impuesto Predial de Ejercicios Anteriores | \$0.00 |
| 192 | Impuesto Sobre Adquisición de Inmuebles de Ejercicios Anteriores | \$0.00 |
| 2 | CUOTAS Y APORTACIONES DE SEGURIDAD SOCIAL | \$0.00 |
| 21 | Aportaciones para Fondos de Vivienda | \$0.00 |
| 211 | Aportaciones para Fondos de Vivienda | \$0.00 |
| 22 | Cuotas para la Seguridad Social | \$0.00 |
| 221 | Cuotas para la Seguridad Social | \$0.00 |
| 23 | Cuotas de Ahorro para el Retiro | \$0.00 |
| 231 | Cuotas de Ahorro para el Retiro | \$0.00 |
| 24 | Otras Cuotas y Aportaciones para la Seguridad Social | \$0.00 |
| 241 | Otras Cuotas y Aportaciones para la Seguridad Social | \$0.00 |
| 25 | Accesorios de Cuotas y Aportaciones de Seguridad Social | \$0.00 |
| 251 | Accesorios de Cuotas y Aportaciones de Seguridad Social | \$0.00 |
| 3 | CONTRIBUCIONES DE MEJORAS | \$0.00 |
| 31 | Contribuciones de Mejoras por Obras Públicas | \$0.00 |
| 311 | Contribución por Gasto | \$0.00 |
| 312 | Contribución por Obra Pública | \$0.00 |
| 313 | Contribución por Responsabilidad Objetiva | \$0.00 |
| 314 | Contribución por Mantenimiento, Mejoramiento y Equipamiento del Cuerpo de Bomberos de los Municipios | \$0.00 |
| 315 | Contribución por Mantenimiento y Conservación del Centro Histórico | \$0.00 |
| 316 | Contribución por Otros Servicios Municipales | \$0.00 |
| 317 | Contribución Gastos de Escrituración | \$0.00 |
| 318 | Cateos Tribunales | \$0.00 |
| 319 | Expedición de Certificados | \$0.00 |
| 39 | Contribuciones de Mejoras no Comprendidas en la Ley de Ingresos Vigente, Causadas en Ejercicios Fiscales Anteriores Pendientes de Liquidación o Pago | \$0.00 |

x

| | | |
|-----------|--|---------------|
| 391 | Contribuciones de Mejoras no Comprendidas en la Ley de Ingresos Vigente, Causadas en Ejercicios Fiscales Anteriores Pendientes de Liquidación o Pago | \$0.00 |
| 4 | DERECHOS | \$0.00 |
| 41 | Derechos por el Uso, Goce, Aprovechamiento o Explotación de Bienes de Dominio Público | \$0.00 |
| 411 | Servicios de Arrastre y Almacenaje | \$0.00 |
| 412 | Provenientes de la Ocupación de las Vías Públicas | \$0.00 |
| 413 | Provenientes del Uso de las Pensiones Municipales | \$0.00 |
| 414 | Provenientes del Uso de Otros Bienes de Dominio Público | \$0.00 |
| 43 | Derechos por Prestación de Servicios | \$0.00 |
| 431 | Servicios de Agua Potable y Alcantarillado | \$0.00 |
| 432 | Servicios de Rastros | \$0.00 |
| 433 | Servicios de Alumbrado Público | \$0.00 |
| 434 | Servicios en Mercados | \$0.00 |
| 435 | Servicios de Aseo Público | \$0.00 |
| 436 | Servicios de Seguridad Pública | \$0.00 |
| 437 | Servicios en Panteones | \$0.00 |
| 438 | Servicios de Tránsito | \$0.00 |
| 439 | Servicios de Previsión Social | \$0.00 |
| 4310 | Servicios de Protección Civil | \$0.00 |
| 4311 | Servicios de Saneamiento y Aguas Residuales | \$0.00 |
| 4312 | Servicios en Materia de Educación y Cultura | \$0.00 |
| 4313 | Otros Servicios | \$0.00 |
| 44 | Otros Derechos | \$0.00 |
| 441 | Expedición de Licencias para Construcción | \$0.00 |
| 442 | Servicios por Alineación de Predios y Asignación de Números Oficiales | \$0.00 |
| 443 | Expedición de Licencias para Fraccionamientos | \$0.00 |
| 444 | Licencias para Establecimientos que Expendan Bebidas Alcohólicas | \$0.00 |
| 445 | Expedición de Licencias para la Colocación y Uso de Anuncios y Carteles Publicitarios | \$0.00 |
| 446 | Servicios Catastrales | \$0.00 |
| 447 | Servicios por Certificaciones y Legalizaciones | \$0.00 |
| 448 | Expedición de Licencias, Permisos, Autorizaciones y Servicios de Control Ambiental | \$0.00 |
| 449 | Refrendo Anual | \$0.00 |
| 4410 | Expedición de Constancias de no Antecedentes Penales | \$0.00 |
| 45 | Accesorios de Derechos | \$0.00 |
| 451 | Accesorios de Derechos | \$0.00 |
| 49 | Derechos no Comprendidos en la Ley de Ingresos Vigente, Causados en Ejercicios Fiscales Anteriores Pendientes de Liquidación o Pago | \$0.00 |
| 491 | Derechos no Comprendidos en la Ley de Ingresos Vigente, Causados en Ejercicios Fiscales Anteriores Pendientes de Liquidación o Pago | \$0.00 |
| 5 | PRODUCTOS | \$0.00 |
| 51 | Productos | \$0.00 |

| | | |
|-----------|---|-----------------------|
| 511 | Provenientes de la Venta o Arrendamiento de Lotes y Gavetas de los Panteones Municipales | \$0.00 |
| 512 | Provenientes del Arrendamiento de Locales Ubicados en los Mercados Municipales | \$0.00 |
| 513 | Otros Productos | \$0.00 |
| 59 | Productos no Comprendidos en la Ley de Ingresos Vigente, Causados en Ejercicios Fiscales Anteriores Pendientes de Liquidación o Pago | \$0.00 |
| 591 | Productos no Comprendidos en la Ley de Ingresos Vigente, Causados en Ejercicios Fiscales Anteriores Pendientes de Liquidación o Pago | \$0.00 |
| 6 | APROVECHAMIENTOS | \$0.00 |
| 61 | Aprovechamientos | \$0.00 |
| 611 | Ingresos por Transferencia | \$0.00 |
| 612 | Ingresos Derivados de Sanciones | \$0.00 |
| 613 | Otros Aprovechamientos | \$0.00 |
| 614 | Aprovechamientos por Retenciones no Aplicadas | \$0.00 |
| 615 | Devoluciones de Impuestos Estatales y/o Federales | \$0.00 |
| 616 | Faltas al Reglamento de Policía | \$0.00 |
| 617 | Ingresos Extraordinarios | \$0.00 |
| 62 | Aprovechamientos Patrimoniales | \$0.00 |
| 621 | Aprovechamientos Patrimoniales | \$0.00 |
| 63 | Accesorios de Aprovechamientos | \$0.00 |
| 631 | Accesorios de Aprovechamientos | \$0.00 |
| 69 | Aprovechamientos no Comprendidos en la Ley de Ingresos Vigente, Causados en Ejercicios Fiscales Anteriores Pendientes de Liquidación o Pago | \$0.00 |
| 691 | Aprovechamientos no Comprendidos en la Ley de Ingresos Vigente, Causados en Ejercicios Fiscales Anteriores Pendientes de Liquidación o Pago | \$0.00 |
| 7 | INGRESOS POR VENTA DE BIENES, PRESTACIÓN DE SERVICIOS Y OTROS INGRESOS | \$8,294,898.65 |
| 71 | Ingresos por Venta de Bienes y Prestación de Servicios de Instituciones Públicas de Seguridad Social | \$0.00 |
| 711 | Ingresos por Venta de Bienes y Prestación de Servicios de Instituciones Públicas de Seguridad Social | \$0.00 |
| 72 | Ingresos por Venta de Bienes y Prestación de Servicios de Empresas Productivas del Estado | \$0.00 |
| 721 | Ingresos por Venta de Bienes y Prestación de Servicios de Empresas Productivas del Estado | \$0.00 |
| 73 | Ingresos por Venta de Bienes y Prestación de Servicios de Entidades Paraestatales y Fideicomisos No Empresariales y No Financieros | \$8,294,898.65 |
| 731 | Ingresos por Venta de Bienes y Prestación de Servicios de Entidades Paraestatales y Fideicomisos No Empresariales y No Financieros | \$8,294,898.65 |
| 74 | Ingresos por Venta de Bienes y Prestación de Servicios de Entidades Paraestatales Empresariales No Financieras con Participación Estatal Mayoritaria | \$0.00 |
| 741 | Ingresos por Venta de Bienes y Prestación de Servicios de Entidades Paraestatales Empresariales No Financieras con Participación Estatal Mayoritaria | \$0.00 |

2

| | | |
|-----------|--|------------------------|
| 75 | Ingresos por Venta de Bienes y Prestación de Servicios de Entidades Paraestatales Empresariales Financieras Monetarias con Participación Estatal Mayoritaria | \$0.00 |
| 751 | Ingresos por Venta de Bienes y Prestación de Servicios de Entidades Paraestatales Empresariales Financieras Monetarias con Participación Estatal Mayoritaria | \$0.00 |
| 76 | Ingresos por Venta de Bienes y Prestación de Servicios de Entidades Paraestatales Empresariales Financieras No Monetarias con Participación Estatal Mayoritaria | \$0.00 |
| 761 | Ingresos por Venta de Bienes y Prestación de Servicios de Entidades Paraestatales Empresariales Financieras No Monetarias con Participación Estatal Mayoritaria | \$0.00 |
| 77 | Ingresos por Venta de Bienes y Prestación de Servicios de Fideicomisos Financieros Públicos con Participación Estatal Mayoritaria | \$0.00 |
| 771 | Ingresos por Venta de Bienes y Prestación de Servicios de Fideicomisos Financieros Públicos con Participación Estatal Mayoritaria | \$0.00 |
| 78 | Ingresos por Venta de Bienes y Prestación de Servicios de los Poderes Legislativo y Judicial, y de los Órganos Autónomos | \$0.00 |
| 781 | Ingresos por Venta de Bienes y Prestación de Servicios de los Poderes Legislativo y Judicial, y de los Órganos Autónomos | \$0.00 |
| 79 | Otros Ingresos | \$0.00 |
| 791 | Otros Ingresos | \$0.00 |
| 8 | PARTICIPACIONES, APORTACIONES, CONVENIOS, INCENTIVOS DERIVADOS DE LA COLABORACIÓN FISCAL Y FONDOS DISTINTOS DE APORTACIONES | \$0.00 |
| 81 | Participaciones | \$0.00 |
| 811 | ISR Participable | \$0.00 |
| 812 | Otras Participaciones | \$0.00 |
| 82 | Aportaciones | \$0.00 |
| 821 | FISM | \$0.00 |
| 822 | FORTAMUN | \$0.00 |
| 83 | Convenios | \$0.00 |
| 831 | Convenios | \$0.00 |
| 84 | Incentivos Derivados de la Colaboración Fiscal | \$0.00 |
| 841 | Incentivos Derivados de la Colaboración Fiscal | \$0.00 |
| 85 | Fondos Distintos de Aportaciones | \$0.00 |
| 851 | Fondos Distintos de Aportaciones | \$0.00 |
| 9 | TRANSFERENCIAS, ASIGNACIONES, SUBSIDIOS Y SUBVENCIONES, Y PENSIONES Y JUBILACIONES | \$18,497,899.80 |
| 91 | Transferencias y Asignaciones | \$18,497,899.80 |
| 911 | Transferencias y Asignaciones | \$18,497,899.80 |
| 93 | Subsidios y Subvenciones | \$0.00 |
| 931 | Otros Subsidios Federales | \$0.00 |
| 932 | FORTASEG | \$0.00 |
| 95 | Pensiones y Jubilaciones | \$0.00 |
| 951 | Pensiones y Jubilaciones | \$0.00 |
| 97 | Transferencias del Fondo Mexicano del Petróleo para la Estabilización y el Desarrollo | \$0.00 |

| | | |
|----------------------|---|------------------------|
| 971 | Transferencias del Fondo Mexicano del Petróleo para la Estabilización y el Desarrollo | \$0.00 |
| 0 | INGRESOS DERIVADOS DE FINANCIAMIENTOS | \$0.00 |
| 01 | Endeudamiento Interno | \$0.00 |
| 011 | Deuda Pública Municipal | \$0.00 |
| 02 | Endeudamiento Externo | \$0.00 |
| 021 | Endeudamiento Externo | \$0.00 |
| 03 | Financiamiento Interno | \$0.00 |
| 031 | Financiamiento Interno | \$0.00 |
| TOTAL GENERAL | | \$26,792,798.45 |

Artículo 3.- Los ingresos estimados para el ejercicio 2023 con base en la Clasificación por Fuentes de Financiamiento se distribuyen de la siguiente manera:

| CLASIFICACIÓN POR FUENTES DE FINANCIAMIENTO (INGRESOS) | | |
|--|--|--|
| ENTIDAD PÚBLICA: | | COMISIÓN ESTATAL PARA LA REGULARIZACIÓN DE LA TENENCIA DE LA TIERRA URBANA Y RUSTICA EN COAHUILA |
| EJERCICIO FISCAL: | | 2023 |
| CFF-Ingresos | | Ingresos Estimados |
| 1 | No Etiquetado (Libre disposición) | \$26,792,798.45 |
| 11 | Recursos Fiscales | \$0.00 |
| 12 | Financiamientos Internos | \$0.00 |
| 13 | Financiamientos Externos | \$0.00 |
| 14 | Ingresos Propios | \$8,294,898.65 |
| 15 | Recursos Federales | \$0.00 |
| 16 | Recursos Estatales | \$18,497,899.80 |
| 17 | Otros Recursos de Libre Disposición | \$0.00 |
| 2 | Etiquetado | \$0.00 |
| 25 | Recursos Federales | \$0.00 |
| 26 | Recursos Estatales | \$0.00 |
| 27 | Otros Recursos de Transferencias Federales Etiquetadas | \$0.00 |
| TOTAL GENERAL | | \$26,792,798.45 |

Artículo 4.- Los ingresos estimados para el ejercicio 2023 con base en la Clasificación Económica se distribuyen de la siguiente manera:

| CLASIFICACIÓN ECONÓMICA (INGRESOS) | |
|------------------------------------|--|
| ENTIDAD PÚBLICA: | COMISIÓN ESTATAL PARA LA REGULARIZACIÓN DE LA TENENCIA DE LA TIERRA URBANA Y RUSTICA EN COAHUILA |

(Handwritten signatures and marks in blue ink)

| | | RUSTICA EN COAHUILA |
|-------------------|---|------------------------|
| EJERCICIO FISCAL: | | 2023 |
| CE-Ingresos | | Ingresos Estimados |
| 1 | INGRESOS | \$26,792,798.45 |
| 1.1 | INGRESOS CORRIENTES | \$26,792,798.45 |
| 1.1.1 | Impuestos | \$0.00 |
| 1.1.1.1 | Impuestos sobre el ingreso, las utilidades y las ganancias de capital | \$0.00 |
| 1.1.1.1.1 | De personas físicas | \$0.00 |
| 1.1.1.1.2 | De empresas y otras corporaciones (personas morales) | \$0.00 |
| 1.1.1.1.3 | No clasificables | \$0.00 |
| 1.1.1.2 | Impuestos sobre nómina y la fuerza de trabajo | \$0.00 |
| 1.1.1.3 | Impuestos sobre la propiedad | \$0.00 |
| 1.1.1.4 | Impuestos sobre los bienes y servicios | \$0.00 |
| 1.1.1.5 | Impuestos sobre el comercio y las transacciones internacionales/comercio exterior | \$0.00 |
| 1.1.1.6 | Impuestos ecológicos | \$0.00 |
| 1.1.1.7 | Impuesto a los rendimientos petroleros | \$0.00 |
| 1.1.1.8 | Otros impuestos | \$0.00 |
| 1.1.1.9 | Accesorios | \$0.00 |
| 1.1.2 | Contribuciones a la Seguridad Social | \$0.00 |
| 1.1.2.1 | Contribuciones de los empleados | \$0.00 |
| 1.1.2.2 | Contribuciones de los empleadores | \$0.00 |
| 1.1.2.3 | Contribuciones de los trabajadores por cuenta propia o no empleados | \$0.00 |
| 1.1.2.4 | Contribuciones no clasificables | \$0.00 |
| 1.1.3 | Contribuciones de Mejoras | \$0.00 |
| 1.1.4 | Derechos y Productos y Aprovechamientos Corrientes | \$0.00 |
| 1.1.4.1 | Derechos no incluidos en otros conceptos | \$0.00 |
| 1.1.4.2 | Productos corrientes no incluidos en otros conceptos | \$0.00 |
| 1.1.4.3 | Aprovechamientos corrientes no incluidos en otros conceptos | \$0.00 |
| 1.1.5 | Rentas de la Propiedad | \$0.00 |
| 1.1.5.1 | Intereses | \$0.00 |
| 1.1.5.1.1 | Internos | \$0.00 |
| 1.1.5.1.2 | Externos | \$0.00 |
| 1.1.5.2 | Dividendos y retiros de las cuasisociedades | \$0.00 |
| 1.1.5.3 | Arrendamientos de tierras y terrenos | \$0.00 |
| 1.1.5.4 | Otros | \$0.00 |
| 1.1.6 | Ventas de Bienes y Servicios de Entidades del Gobierno General/Ingreso de Explotación de Entidades Empresariales | \$8,294,898.65 |
| 1.1.6.1 | Ventas de establecimientos no de mercado | \$8,294,898.65 |
| 1.1.6.2 | Ventas de establecimientos de mercado | \$0.00 |
| 1.1.6.3 | Derechos administrativos | \$0.00 |
| 1.1.7 | Subsidios y Subvenciones Recibidos por Entidades Empresariales Públicas | \$0.00 |

| | | |
|--------------|---|------------------------|
| 1.1.7.1 | Subsidios y Subvenciones recibidos por entidades empresariales públicas no financieras | \$0.00 |
| 1.1.7.2 | Subsidios y Subvenciones recibidos por entidades empresariales públicas financieras | \$0.00 |
| 1.1.8 | Transferencias, Asignaciones y Donativos Corrientes Recibidos | \$18,497,899.80 |
| 1.1.8.1 | Del sector privado | \$0.00 |
| 1.1.8.2 | Del sector público | \$18,497,899.80 |
| 1.1.8.2.1 | De la Federación | \$0.00 |
| 1.1.8.2.2 | De Entidades Federativas | \$18,497,899.80 |
| 1.1.8.2.3 | De Municipios | \$0.00 |
| 1.1.8.3 | Del sector externo | \$0.00 |
| 1.1.8.3.1 | De gobiernos extranjeros | \$0.00 |
| 1.1.8.3.2 | De organismos internacionales | \$0.00 |
| 1.1.8.3.3 | Del sector privado externo | \$0.00 |
| 1.1.9 | Participaciones | \$0.00 |
| 1.2 | INGRESOS DE CAPITAL | \$0.00 |
| 1.2.1 | Venta (Disposición) de Activos | \$0.00 |
| 1.2.1.1 | Venta de activos fijos | \$0.00 |
| 1.2.1.2 | Venta de objetos de valor | \$0.00 |
| 1.2.1.3 | Venta de activos no producidos | \$0.00 |
| 1.2.2 | Disminución de Existencias | \$0.00 |
| 1.2.2.1 | Materiales y suministros | \$0.00 |
| 1.2.2.2 | Materias Primas | \$0.00 |
| 1.2.2.3 | Trabajos en curso | \$0.00 |
| 1.2.2.4 | Bienes terminados | \$0.00 |
| 1.2.2.5 | Bienes para venta | \$0.00 |
| 1.2.2.6 | Bienes en tránsito | \$0.00 |
| 1.2.2.7 | Existencia de material de seguridad y defensa | \$0.00 |
| 1.2.3 | Incremento de la Depreciación, Amortización, Estimaciones y Provisiones Acumuladas | \$0.00 |
| 1.2.3.1 | Depreciación y amortización | \$0.00 |
| 1.2.3.2 | Estimaciones por deterioro de inventarios | \$0.00 |
| 1.2.3.3 | Otras estimaciones por pérdida o deterioro | \$0.00 |
| 1.2.3.4 | Provisiones | \$0.00 |
| 1.2.4 | Transferencias, Asignaciones y Donativos de Capital Recibidos | \$0.00 |
| 1.2.4.1 | Del sector privado | \$0.00 |
| 1.2.4.2 | Del sector público | \$0.00 |
| 1.2.4.2.1 | De la Federación | \$0.00 |
| 1.2.4.2.2 | De Entidades Federativas | \$0.00 |
| 1.2.4.2.3 | De Municipios | \$0.00 |
| 1.2.4.3 | Del sector externo | \$0.00 |
| 1.2.4.3.1 | De gobiernos extranjeros | \$0.00 |
| 1.2.4.3.2 | De organismos internacionales | \$0.00 |
| 1.2.4.3.3 | Del sector privado externo | \$0.00 |
| 1.2.5 | Recuperación de Inversiones Financieras Realizadas con Fines De Política | \$0.00 |





| | | |
|----------------------|---|------------------------|
| 1.2.5.1 | Venta de Acciones y participaciones de capital adquiridas con fines de política | \$0.00 |
| 1.2.5.2 | Valores representativos de deuda adquiridos con fines de política | \$0.00 |
| 1.2.5.3 | Venta de obligaciones negociables adquiridas con fines de política | \$0.00 |
| 1.2.5.4 | Recuperación de préstamos realizados con fines de política | \$0.00 |
| TOTAL GENERAL | | \$26,792,798.45 |

Sección IV Disciplina Financiera

Artículo 5.- Los objetivos, estrategias y metas de los ingresos para el ejercicio fiscal 2023, se presentan a continuación:

| OBJETIVOS ANUALES, ESTRATEGIAS Y METAS | |
|---|--|
| ENTIDAD PÚBLICA: | COMISIÓN ESTATAL PARA LA REGULARIZACIÓN DE LA TENENCIA DE LA TIERRA URBANA Y RÚSTICA EN COAHUILA |
| EJERCICIO FISCAL: | 2023 |
| Objetivos Anuales | |
| 1. ATENDER LOS PROBLEMAS QUE SE PRESENTEN RESPECTO DE LOS ASENTAMIENTOS HUMANOS IRREGULARES EN EL ESTADO, CON EL PROPÓSITO DE PROVEER LAS MEDIDAS NECESARIAS PARA QUE CONCLUYAN EN LA LEGAL TENENCIA DE LA TIERRA Y OTORQUE SEGURIDAD JURÍDICA RESPECTO DEL PATRIMONIO FAMILIAR INMOBILIARIO. | |
| 2. | |
| 3. | |
| 4..... | |
| Estrategias | |
| 1. CELEBRAR CONVENIOS DE REGULARIZACIÓN ENTRE PROPIETARIOS Y COLONOS | |
| 2. CELEBRAR CONVENIOS DE COORDINACIÓN DE ACCIONES | |
| 3. REALIZAR JUICIOS COLECTIVOS | |
| 4. MÓDULOS DE ORIENTACIÓN E INTEGRACIÓN DE EXPEDIENTES INDIVIDUALES | |
| 5. FIRMAS DE ESCRITURAS | |
| 6. ENTREGA DE ESCRITURAS | |
| Metas | |
| 1. CELEBRAR 3 CONVENIOS | |
| 2. CELEBRAR 38 CONVENIOS | |
| 3. LOGRAR 5 SENTENCIAS | |
| 4. INTEGRAR 3,000 EXPEDIENTES | |
| 5. ELABORAR 3,000 ESCRITURAS | |
| 6. ENTREGAR 3,000 ESCRITURAS | |

Lo anterior, se acompañará de parámetros cuantificables e indicadores de desempeño. Lo que deberá ser congruente con el Plan Estatal de Desarrollo y los programas derivados del mismo.

Artículo 6.- Las proyecciones de ingresos para el ejercicio fiscal 2023 y ejercicios posteriores, se presentan a continuación:

PROYECCIONES DE INGRESOS - LDF

| (PESOS) | | | | | | |
|---|--|------------------------|------------------------|------------------------|------------------------|------------------------|
| (CIFRAS NOMINALES) | | | | | | |
| ENTIDAD PÚBLICA: | COMISIÓN ESTATAL PARA LA REGULARIZACIÓN DE LA TENENCIA DE LA TIERRA URBANA Y RUSTICA EN COAHUILA | | | | | |
| EJERCICIO FISCAL: | 2022 | | | | | |
| Concepto | 2022 (de Iniciativa de Ley) | 2023 | 2024 | 2025 | 2026 | 2027 |
| 1. Ingresos de Libre Disposición (1=A+B+C+D+E+F+G+H+I+J+K+L) | \$26,792,798.45 | \$28,266,402.37 | \$29,821,054.49 | \$31,461,212.50 | \$33,191,579.18 | \$35,017,116.03 |
| A. Impuestos | \$0.00 | \$0.00 | \$0.00 | \$0.00 | \$0.00 | \$0.00 |
| B. Cuotas y Aportaciones de Seguridad Social | \$0.00 | \$0.00 | \$0.00 | \$0.00 | \$0.00 | \$0.00 |
| C. Contribuciones de Mejoras | \$0.00 | \$0.00 | \$0.00 | \$0.00 | \$0.00 | \$0.00 |
| D. Derechos | \$0.00 | \$0.00 | \$0.00 | \$0.00 | \$0.00 | \$0.00 |
| E. Productos | \$0.00 | \$0.00 | \$0.00 | \$0.00 | \$0.00 | \$0.00 |
| F. Aprovechamientos | \$0.00 | \$0.00 | \$0.00 | \$0.00 | \$0.00 | \$0.00 |
| G. Ingresos por Venta de Bienes, Prestación de Servicios y Otros Ingresos | \$8,294,898.65 | \$8,751,118.08 | \$9,232,429.57 | \$9,740,213.20 | \$10,275,924.92 | \$10,841,100.79 |
| H. Participaciones | \$0.00 | \$0.00 | \$0.00 | \$0.00 | \$0.00 | \$0.00 |
| I. Incentivos Derivados de la Colaboración Fiscal | \$0.00 | \$0.00 | \$0.00 | \$0.00 | \$0.00 | \$0.00 |
| J. Transferencias | \$18,497,899.80 | \$19,515,284.29 | \$20,588,624.92 | \$21,720,999.30 | \$22,915,654.26 | \$24,176,015.24 |
| K. Convenios | \$0.00 | \$0.00 | \$0.00 | \$0.00 | \$0.00 | \$0.00 |
| L. Otros Ingresos de Libre Disposición | \$0.00 | \$0.00 | \$0.00 | \$0.00 | \$0.00 | \$0.00 |
| 2. Transferencias Federales Etiquetadas (2=A+B+C+D+E) | \$0.00 | \$0.00 | \$0.00 | \$0.00 | \$0.00 | \$0.00 |
| A. Aportaciones | \$0.00 | \$0.00 | \$0.00 | \$0.00 | \$0.00 | \$0.00 |
| B. Convenios | \$0.00 | \$0.00 | \$0.00 | \$0.00 | \$0.00 | \$0.00 |
| C. Fondos Distintos de Aportaciones | \$0.00 | \$0.00 | \$0.00 | \$0.00 | \$0.00 | \$0.00 |
| D. Transferencias, Subsidios y Subvenciones, y Pensiones y Jubilaciones | \$0.00 | \$0.00 | \$0.00 | \$0.00 | \$0.00 | \$0.00 |
| E. Otras Transferencias Federales Etiquetadas | \$0.00 | \$0.00 | \$0.00 | \$0.00 | \$0.00 | \$0.00 |
| 3. Ingresos Derivados de Financiamientos (3=A) | \$0.00 | \$0.00 | \$0.00 | \$0.00 | \$0.00 | \$0.00 |
| A. Ingresos Derivados de Financiamientos | \$0.00 | \$0.00 | \$0.00 | \$0.00 | \$0.00 | \$0.00 |
| 4. Total de Ingresos Proyectados (4=1+2+3) | \$26,792,798.45 | \$28,266,402.37 | \$29,821,054.49 | \$31,461,212.50 | \$33,191,579.18 | \$35,017,116.03 |
| Datos Informativos | | | | | | |
| 1. Ingresos Derivados de Financiamientos con Fuente de Pago de Recursos de Libre Disposición | \$0.00 | \$0.00 | \$0.00 | \$0.00 | \$0.00 | \$0.00 |
| 2. Ingresos derivados de Financiamientos con Fuente de Pago de Transferencias Federales Etiquetadas | \$0.00 | \$0.00 | \$0.00 | \$0.00 | \$0.00 | \$0.00 |
| 3. Ingresos Derivados de Financiamiento (3 = 1 + 2) | \$0.00 | \$0.00 | \$0.00 | \$0.00 | \$0.00 | \$0.00 |

Artículo 7.- Los resultados de ingresos para el ejercicio fiscal 2022 y ejercicios anteriores, se presentan a continuación:

| RESULTADOS DE INGRESOS - LDF | | | | | | |
|--|--|------------------------|------------------------|------------------------|------------------------|------------------------|
| (PESOS) | | | | | | |
| ENTIDAD PUBLICA: | COMISIÓN ESTATAL PARA LA REGULARIZACIÓN DE LA TENENCIA DE LA TIERRA URBANA Y RUSTICA EN COAHUILA | | | | | |
| EJERCICIO FISCAL: | 2023 | | | | | |
| Concepto | 2017 | 2018 | 2019 | 2020 | 2021 | 2022 |
| 1. Ingresos de Libre Disposición (1=A+B+C+D+E+F+G+H+I+J+K+L) | \$22,134,863.66 | \$24,467,117.31 | \$24,464,767.59 | \$21,831,524.06 | \$22,152,318.96 | \$26,299,674.35 |
| A. Impuestos | \$0.00 | \$0.00 | \$0.00 | \$0.00 | \$0.00 | \$0.00 |
| B. Cuotas y Aportaciones de Seguridad Social | \$0.00 | \$0.00 | \$0.00 | \$0.00 | \$0.00 | \$0.00 |
| C. Contribuciones de Mejoras | \$0.00 | \$0.00 | \$0.00 | \$0.00 | \$0.00 | \$0.00 |
| D. Derechos | \$0.00 | \$0.00 | \$0.00 | \$0.00 | \$0.00 | \$0.00 |
| E. Productos | \$0.00 | \$0.00 | \$0.00 | \$0.00 | \$0.00 | \$0.00 |
| F. Aprovechamientos | \$0.00 | \$0.00 | \$0.00 | \$0.00 | \$0.00 | \$0.00 |
| G. Ingresos por Venta de Bienes, Prestación de Servicios y Otros Ingresos | \$5,053,773.00 | \$3,600,819.45 | \$6,713,412.12 | \$4,784,957.22 | \$5,523,991.42 | \$6,391,181.74 |
| H. Participaciones | \$0.00 | \$0.00 | \$0.00 | \$0.00 | \$0.00 | \$0.00 |
| I. Incentivos Derivados de la Colaboración Fiscal | \$0.00 | \$0.00 | \$0.00 | \$0.00 | \$0.00 | \$0.00 |
| J. Transferencias | \$17,081,090.66 | \$20,866,297.86 | \$17,751,355.47 | \$17,046,566.84 | \$16,628,327.54 | \$19,908,492.61 |
| K. Convenios | \$0.00 | \$0.00 | \$0.00 | \$0.00 | \$0.00 | \$0.00 |
| L. Otros Ingresos de Libre Disposición | \$0.00 | \$0.00 | \$0.00 | \$0.00 | \$0.00 | \$0.00 |
| 2. Transferencias Federales Etiquetadas (2=A+B+C+D+E) | \$0.00 | \$0.00 | \$0.00 | \$0.00 | \$0.00 | \$0.00 |
| A. Aportaciones | \$0.00 | \$0.00 | \$0.00 | \$0.00 | \$0.00 | \$0.00 |
| B. Convenios | \$0.00 | \$0.00 | \$0.00 | \$0.00 | \$0.00 | \$0.00 |
| C. Fondos Distintos de Aportaciones | \$0.00 | \$0.00 | \$0.00 | \$0.00 | \$0.00 | \$0.00 |
| D. Transferencias, Subsidios y Subvenciones, y Pensiones y Jubilaciones | \$0.00 | \$0.00 | \$0.00 | \$0.00 | \$0.00 | \$0.00 |
| E. Otras Transferencias Federales Etiquetadas | \$0.00 | \$0.00 | \$0.00 | \$0.00 | \$0.00 | \$0.00 |
| 3. Ingresos Derivados de Financiamientos (3=A) | \$0.00 | \$0.00 | \$0.00 | \$0.00 | \$0.00 | \$0.00 |
| A. Ingresos Derivados de Financiamientos | \$0.00 | \$0.00 | \$0.00 | \$0.00 | \$0.00 | \$0.00 |
| 4. Total de Resultados de Ingresos (4=1+2+3) | \$22,134,863.66 | \$24,467,117.31 | \$24,464,767.59 | \$21,831,524.06 | \$22,152,318.96 | \$22,152,318.96 |
| Datos Informativos | | | | | | |
| 1. Ingresos Derivados de Financiamientos con Fuente de Pago de Recursos de Libre Disposición | \$0.00 | \$0.00 | \$0.00 | \$0.00 | \$0.00 | \$0.00 |

| | | | | | | |
|--|--------|--------|--------|--------|--------|--------|
| 2. Ingresos derivados de Financiamientos con Fuente de Pago de Transferencias Federales Etiquetadas | \$0.00 | \$0.00 | \$0.00 | \$0.00 | \$0.00 | \$0.00 |
| 3. Ingresos Derivados de Financiamiento (3 = 1 + 2) | \$0.00 | \$0.00 | \$0.00 | \$0.00 | \$0.00 | \$0.00 |
| | | | | | | |

TRANSITORIOS

ARTÍCULO PRIMERO.- Este decreto surtirá efectos a partir de su aprobación.


ARTÍCULO SEGUNDO.- El presente decreto se publicará en la página de internet de la entidad.

ARTÍCULO TERCERO.- La entidad elaborará y difundirá a más tardar el 31 de enero de 2023, en su respectiva página de Internet el Calendario de Ingresos base mensual con los datos contenidos en el presente Presupuesto, en el formato establecido por el Consejo Nacional de Armonización Contable mediante la Norma para establecer la estructura del Calendario de Ingresos base mensual.

ARTÍCULO CUARTO.- La entidad elaborará y difundirá a más tardar el 31 de enero de 2023, en su respectiva página de Internet la información adicional a la iniciativa de la Ley de Ingresos con los datos contenidos en el presente Presupuesto, en el formato establecido por el Consejo Nacional de Armonización Contable mediante la Norma para armonizar la presentación de la información adicional a la iniciativa de la Ley de Ingresos.

Dado en Saltillo, Coahuila de Zaragoza, el día 31 de enero del año 2023.



**INTEGRANTES DEL ÓRGANO DE GOBIERNO DE LA COMISIÓN ESTATAL PARA
LA REGULARIZACIÓN DE LA TENENCIA DE LA TIERRA URBANA Y RÚSTICA EN
COAHUILA**


Lic. Enrique Martínez y Morales,
Secretario de Vivienda y Ordenamiento Territorial y
Presidente Ejecutivo del Consejo Directivo



Ing. Miguel Ángel Leal Reyes
Director General de la Comisión y Secretario Técnico

E


X


Lic. José Luis González Montes
Vocal Suplente del Titular de la Secretaría de Finanzas
Lic. Alberto Aguirre Villarreal,
Vocal Suplente del Titular de la Secretaría de Gobierno 


Lic. José Luis Villarreal González,
Vocal Suplente del Titular de la Secretaría de Inclusión y Desarrollo Social


Lic. Sandra Lucía Ruiz Ortiz,
Vocal Suplente del Director General del Instituto Registral y Catastral del Estado


Lic. Ricardo Flavio Aguirre Gutiérrez,
Director General de la Comisión Estatal de Vivienda y Vocal Titular


C.P. Rosa Vella López Davalos,
Comisario designado por la Secretaría de Fiscalización y Rendición de Cuentas

Anexos

- La información adicional a la Iniciativa de la Ley de Ingresos.
- El calendario de ingresos base mensual.
- La información relativa a la evaluación más reciente del desempeño de los programas y políticas públicas.

Información adicional a la iniciativa de la Ley de Ingresos

| COMISIÓN ESTATAL PARA LA REGULARIZACIÓN DE LA TENENCIA DE LA TIERRA URBANA Y RÚSTICA EN COAHUILA | Ingreso Estimado |
|--|------------------------|
| Iniciativa de Ley de Ingresos para el Ejercicio Fiscal 2023 | |
| Total | \$26,792,798.45 |
| Impuestos | \$0.00 |
| Impuestos Sobre los Ingresos | \$0.00 |
| Impuestos Sobre el Patrimonio | \$0.00 |
| Impuestos Sobre la Producción, el Consumo y las Transacciones | \$0.00 |
| Impuestos al Comercio Exterior | \$0.00 |
| Impuestos Sobre Nóminas y Asimilables | \$0.00 |
| Impuestos Ecológicos | \$0.00 |
| Accesorios de Impuestos | \$0.00 |
| Otros Impuestos | \$0.00 |
| Impuestos no Comprendidos en la Ley de Ingresos Vigente, Causados en Ejercicios Fiscales Anteriores Pendientes de Liquidación o Pago | \$0.00 |
| Cuotas y Aportaciones de Seguridad Social | \$0.00 |
| Aportaciones para Fondos de Vivienda | \$0.00 |
| Cuotas para la Seguridad Social | \$0.00 |
| Cuotas de Ahorro para el Retiro | \$0.00 |
| Otras Cuotas y Aportaciones para la Seguridad Social | \$0.00 |
| Accesorios de Cuotas y Aportaciones de Seguridad Social | \$0.00 |
| Contribuciones de Mejoras | \$0.00 |
| Contribuciones de Mejoras por Obras Públicas | \$0.00 |
| Contribuciones de Mejoras no Comprendidas en la Ley de Ingresos Vigente, Causadas en Ejercicios Fiscales Anteriores Pendientes de Liquidación o Pago | \$0.00 |
| Derechos | \$0.00 |
| Derechos por el Uso, Goce, Aprovechamiento o Explotación de Bienes de Dominio Público | \$0.00 |
| Derechos por Prestación de Servicios | \$0.00 |
| Otros Derechos | \$0.00 |
| Accesorios de Derechos | \$0.00 |
| Derechos no Comprendidos en la Ley de Ingresos Vigente, Causados en Ejercicios Fiscales Anteriores Pendientes de Liquidación o Pago | \$0.00 |
| Productos | \$0.00 |
| Productos | \$0.00 |
| Productos no Comprendidos en la Ley de Ingresos Vigente, Causados en Ejercicios Fiscales Anteriores Pendientes de Liquidación o Pago | \$0.00 |
| Aprovechamientos | \$0.00 |
| Aprovechamientos | \$0.00 |
| Aprovechamientos Patrimoniales | \$0.00 |
| Accesorios de Aprovechamientos | \$0.00 |
| Aprovechamientos no Comprendidos en la Ley de Ingresos Vigente, Causados en Ejercicios Fiscales Anteriores Pendientes de Liquidación o Pago | \$0.00 |

↻

①

✗

J

| | |
|---|------------------------|
| Ingresos por Venta de Bienes, Prestación de Servicios y Otros Ingresos | \$8,294,898.65 |
| Ingresos por Venta de Bienes y Prestación de Servicios de Instituciones Públicas de Seguridad Social | \$0.00 |
| Ingresos por Venta de Bienes y Prestación de Servicios de Empresas Productivas del Estado | \$0.00 |
| Ingresos por Venta de Bienes y Prestación de Servicios de Entidades Paraestatales y Fideicomisos No Empresariales y No Financieros | \$8,294,898.65 |
| Ingresos por Venta de Bienes y Prestación de Servicios de Entidades Paraestatales Empresariales No Financieras con Participación Estatal Mayoritaria | \$0.00 |
| Ingresos por Venta de Bienes y Prestación de Servicios de Entidades Paraestatales Empresariales Financieras Monetarias con Participación Estatal Mayoritaria | \$0.00 |
| Ingresos por Venta de Bienes y Prestación de Servicios de Entidades Paraestatales Empresariales Financieras No Monetarias con Participación Estatal Mayoritaria | \$0.00 |
| Ingresos por Venta de Bienes y Prestación de Servicios de Fideicomisos Financieros Públicos con Participación Estatal Mayoritaria | \$0.00 |
| Ingresos por Venta de Bienes y Prestación de Servicios de los Poderes Legislativo y Judicial, y de los Órganos Autónomos | \$0.00 |
| Otros Ingresos | \$0.00 |
| Participaciones, Aportaciones, Convenios, Incentivos Derivados de la Colaboración Fiscal y Fondos Distintos de Aportaciones | \$0.00 |
| Participaciones | \$0.00 |
| Aportaciones | \$0.00 |
| Convenios | \$0.00 |
| Incentivos Derivados de la Colaboración Fiscal | \$0.00 |
| Fondos Distintos de Aportaciones | \$0.00 |
| Transferencias, Asignaciones, Subsidios y Subvenciones, y Pensiones y Jubilaciones | \$18,497,899.80 |
| Transferencias y Asignaciones | \$18,497,899.80 |
| Subsidios y Subvenciones | \$0.00 |
| Pensiones y Jubilaciones | \$0.00 |
| Transferencias del Fondo Mexicano del Petróleo para la Estabilización y el Desarrollo | \$0.00 |
| Ingresos Derivados de Financiamientos | \$0.00 |
| Endeudamiento Interno | \$0.00 |
| Endeudamiento Externo | \$0.00 |
| Financiamiento Interno | \$0.00 |

Calendario de ingresos base mensual

| COMISIÓN ESTATAL PARA LA REGULARIZACIÓN DE LA TENENCIA DE LA TIERRA URBANA Y RÚSTICA EN COAHUILA | | | | | | | | | | | | | |
|--|-----------------|-----------------|-----------------|-----------------|-----------------|-----------------|-----------------|-----------------|-----------------|-----------------|-----------------|-----------------|-----------------|
| Calendario de Ingresos del Ejercicio Fiscal 2023 | | | | | | | | | | | | | |
| | Anual | Enero | Febrero | Marzo | Abril | Mayo | Junio | Julio | Agosto | Septiembre | Octubre | Noviembre | Diciembre |
| Total | \$26,792,798.45 | \$ 2,791,474.42 | \$ 2,117,229.11 | \$ 2,045,229.11 | \$ 2,213,729.11 | \$ 2,672,229.11 | \$ 2,072,229.11 | \$ 2,165,729.11 | \$ 2,231,833.28 | \$ 2,055,229.11 | \$ 2,110,729.11 | \$ 2,115,229.11 | \$ 2,019,229.76 |
| Impuestos | | | | | | | | | | | | | |
| Impuestos Sobre los Ingresos | | | | | | | | | | | | | |
| Impuestos Sobre el Patrimonio | | | | | | | | | | | | | |
| Impuestos Sobre la Producción, el Consumo y las Transacciones | | | | | | | | | | | | | |
| Impuestos al Comercio Exterior | | | | | | | | | | | | | |
| Impuestos Sobre Nóminas y Asimilables | | | | | | | | | | | | | |
| Impuestos Ecológicos | | | | | | | | | | | | | |
| Accesorios de Impuestos | | | | | | | | | | | | | |
| Otros Impuestos | | | | | | | | | | | | | |
| Impuestos no Comprendidos en la Ley de Ingresos Vigente, Causados en Ejercicios Fiscales Anteriores Pendientes de Liquidación o Pago | | | | | | | | | | | | | |
| Cuotas y Aportaciones de Seguridad Social | | | | | | | | | | | | | |
| Aportaciones para Fondos de Vivienda | | | | | | | | | | | | | |
| Cuotas para la Seguridad Social | | | | | | | | | | | | | |
| Cuotas de Ahorro para el Retiro | | | | | | | | | | | | | |
| Otras Cuotas y Aportaciones para la Seguridad Social | | | | | | | | | | | | | |
| Accesorios de Cuotas y Aportaciones de Seguridad Social | | | | | | | | | | | | | |
| Contribuciones de Mejoras | | | | | | | | | | | | | |
| Contribuciones de Mejoras por Obras Públicas | | | | | | | | | | | | | |
| Contribuciones de Mejoras no Comprendidas en la Ley de Ingresos Vigente, Causadas en Ejercicios Fiscales Anteriores Pendientes de Liquidación o Pago | | | | | | | | | | | | | |
| Derechos | | | | | | | | | | | | | |
| Derechos por el Uso, Goce, Aprovechamiento o Explotación de Bienes de Dominio Público | | | | | | | | | | | | | |
| Derechos por Prestación de Servicios | | | | | | | | | | | | | |
| Otros Derechos | | | | | | | | | | | | | |
| Accesorios de Derechos | | | | | | | | | | | | | |
| Derechos no Comprendidos en la Ley de Ingresos Vigente, Causados en Ejercicios Fiscales Anteriores Pendientes de Liquidación o Pago | | | | | | | | | | | | | |
| Productos | | | | | | | | | | | | | |
| Productos | | | | | | | | | | | | | |
| Productos no Comprendidos en la Ley de Ingresos Vigente, Causados en Ejercicios Fiscales Anteriores Pendientes de Liquidación o Pago | | | | | | | | | | | | | |
| Aprovechamientos | | | | | | | | | | | | | |
| Aprovechamientos | | | | | | | | | | | | | |
| Aprovechamientos Patrimoniales | | | | | | | | | | | | | |

Handwritten signatures in various colors (blue, red, black, green) are present at the bottom of the page, likely representing the approval of the document.

| | | | | | | | | | | | | | | |
|---|-----------------|-----------------|-----------------|-----------------|-----------------|-----------------|-----------------|-----------------|-----------------|-----------------|-----------------|-----------------|-----------------|----------------|
| Accesorios de Aprovechamientos | | | | | | | | | | | | | | |
| Aprovechamientos no Comprendidos en la Ley de Ingresos Vigente, Causados en Ejercicios Fiscales Anteriores Pendientes de Liquidación o Pago | | | | | | | | | | | | | | |
| Ingresos por Venta de Bienes, Prestación de Servicios y Otros Ingresos | | | | | | | | | | | | | | |
| Ingresos por Venta de Bienes y Prestación de Servicios de Instituciones Públicas de Seguridad Social | | | | | | | | | | | | | | |
| Ingresos por Venta de Bienes y Prestación de Servicios de Empresas Productivas del Estado | | | | | | | | | | | | | | |
| Ingresos por Venta de Bienes y Prestación de Servicios de Entidades Paraestatales y Fideicomisos No Empresariales y No Financieros | \$ 8,294,896.85 | \$ 1,135,597.96 | \$ 611,172.79 | \$ 539,172.79 | \$ 707,672.79 | \$ 1,166,172.79 | \$ 566,172.79 | \$ 659,672.79 | \$ 587,172.79 | \$ 549,172.79 | \$ 604,672.79 | \$ 609,172.79 | \$ 559,072.79 | |
| Ingresos por Venta de Bienes y Prestación de Servicios de Entidades Paraestatales Empresariales No Financieras con Participación Estatal Mayoritaria | | | | | | | | | | | | | | |
| Ingresos por Venta de Bienes y Prestación de Servicios de Entidades Paraestatales Empresariales Financieras Monetarias con Participación Estatal Mayoritaria | | | | | | | | | | | | | | |
| Ingresos por Venta de Bienes y Prestación de Servicios de Entidades Paraestatales Empresariales Financieras No Monetarias con Participación Estatal Mayoritaria | | | | | | | | | | | | | | |
| Ingresos por Venta de Bienes y Prestación de Servicios de Fideicomisos Financieros Públicos con Participación Estatal Mayoritaria | | | | | | | | | | | | | | |
| Ingresos por Venta de Bienes y Prestación de Servicios de los Poderes Legislativo y Judicial, y de los Órganos Autónomos | | | | | | | | | | | | | | |
| Otros Ingresos | | | | | | | | | | | | | | |
| Participaciones, Aportaciones, Convenios, Incentivos Derivados de la Colaboración Fiscal y Fondos Distintos de Aportaciones | | | | | | | | | | | | | | |
| Participaciones | | | | | | | | | | | | | | |
| Aportaciones | | | | | | | | | | | | | | |
| Convenios | | | | | | | | | | | | | | |
| Incentivos Derivados de la Colaboración Fiscal | | | | | | | | | | | | | | |
| Fondos Distintos de Aportaciones | | | | | | | | | | | | | | |
| Transferencias, Asignaciones, Subsidios y Subvenciones, y Pensiones y Jubilaciones | | | | | | | | | | | | | | |
| Transferencias y Asignaciones | \$18,497,899.80 | \$ 1,655,676.46 | \$ 1,506,056.32 | \$ 1,506,056.32 | \$ 1,506,056.32 | \$ 1,506,056.32 | \$ 1,506,056.32 | \$ 1,506,056.32 | \$ 1,644,660.49 | \$ 1,506,056.32 | \$ 1,506,056.32 | \$ 1,506,056.32 | \$ 1,506,056.32 | \$1,842,855.97 |
| Subsidios y Subvenciones | | | | | | | | | | | | | | |
| Pensiones y Jubilaciones | | | | | | | | | | | | | | |
| Transferencias del Fondo Mexicano del Petróleo para la Estabilización y el Desarrollo | | | | | | | | | | | | | | |
| Ingresos Derivados de Financiamientos | | | | | | | | | | | | | | |
| Endeudamiento Interno | | | | | | | | | | | | | | |
| Endeudamiento Externo | | | | | | | | | | | | | | |
| Financiamiento Interno | | | | | | | | | | | | | | |

Handwritten signatures in blue, red, black, and green ink are present at the bottom of the page, likely representing the approval of the financial data.

| 1. Descripción de la evaluación | |
|--|---|
| 1.1 Nombre de la evaluación: No aplica | |
| 1.2 Fecha de inicio de la evaluación (dd/mm/aaaa): 01/01/2022 | |
| 1.3 Fecha de término de la evaluación (dd/mm/aaaa): 31/12/2022 | |
| 1.4 Nombre de la persona responsable de darle seguimiento a la evaluación y nombre de la unidad administrativa a la que pertenece: | |
| Nombre: Lic. Elsa Catalina Rivera Coronado | Unidad administrativa: Dirección de Evaluación y Seguimiento de Programas |
| 1.5 Objetivo general de la evaluación: medir los resultados obtenidos en relación a los indicadores propuestos | |
| 1.6 Objetivos específicos de la evaluación: de los resultados obtenidos determinar la acciones a realizar para alcanzar las metas proyectadas | |
| 1.7 Metodología utilizada en la evaluación: Medir las escrituras elaboradas y/o entregadas entre la proyectadas para determinar el avance de lo alcanzado en el ejercicio fiscal | |
| Instrumentos de recolección de información: | |
| Cuestionarios__ Entrevistas__ Formatos__ Otros_x_ Especifique: escrituras elaboradas y/o entregadas | |
| Descripción de las técnicas y modelos utilizados: | |
| se determina el avance de la proyección alcanzada midiendo lo elaborado y entregado | |
| 2. Principales Hallazgos de la evaluación | |
| 2.1 Describir los hallazgos más relevantes de la evaluación: | |
| 2.2 Señalar cuáles son las principales Fortalezas, Oportunidades, Debilidades y Amenazas (FODA), de acuerdo con los temas del programa, estrategia o instituciones. | |
| 2.2.1 Fortalezas: Se otorga certeza jurídica sobre el patrimonio familiar, que deriva en plusvalía del predio a favor de sus poseedores | |
| 2.2.2 Oportunidades: De proponer cambios en la legislación a favor de este programa para beneficio de los usuarios | |
| 2.2.3 Debilidades: Falta de interés del usuario para involucrarse en el trámite y concluirlo | |
| 2.2.4 Amenazas: La manipulación del programa para beneficio de particulares, situación económica de los usuarios del programa | |

| 3. Conclusiones y recomendaciones de la evaluación |
|---|
| 3.1 Describir brevemente las conclusiones de la evaluación: Se observa que de la proyección programada para el ejercicio no se obtienen las metas esperadas, ante la falta de interés de la ciudadanía, por desconocimiento de los beneficios de la escrituración o por la falta de recursos económicos para pagar impuestos municipales o federales. |
| 3.2 Describir las recomendaciones de acuerdo a su relevancia: |
| 1: Realizar campañas para concientizar e informar a la ciudadanía sobre el beneficio de contar con una propiedad regularizada. |
| 2: Celebrar convenios de regularización a fin de conseguir beneficios a favor de los usuarios del programa |
| 3: Realizar módulos de escrituración en los sectores más vulnerables para acercar el programa a los poseedores de predios irregulares |

| 4. Datos de la instancia evaluadora |
|---|
| 4.1 Nombre del coordinador de la evaluación: Lic. Elsa Catalina Rivera Coronado |
| 4.2 Cargo: Directora de Evaluación y Seguimiento de Programas |
| 4.3 Institución a la que pertenece: CERTTURC |
| 4.4 Principales colaboradores: Lic. Sigifredo Lopez Cardona y Tec. Armando Flores Jasso |
| 4.5 Correo electrónico del coordinador de la evaluación: elsa.rivera@coahuila.gob.mx |
| 4.6 Teléfono (con clave lada): (844) 410-27-27 |

| 5. Identificación del (los) programa(s) | |
|---|---|
| 5.1 Nombre del (los) programa(s) evaluado(s): Regularización de la Tenencia de la Tierra | |
| 5.2 Siglas: No Aplica | |
| 5.3 Ente público coordinador del (los) programa(s): CERTTURC | |
| 5.4 Poder público al que pertenece(n) el(los) programa(s): | |
| Poder Ejecutivo__ Poder Legislativo__ Poder Judicial__ Ente Autónomo_x__ | |
| 5.5 Ambito gubernamental al que pertenece(n) el(los) programa(s): | |
| Federal__ Estatal_x__ Local__ | |
| 5.6 Nombre de la(s) unidad(es) administrativa(s) y de (los) titular(es) a cargo del (los) programa(s): | |
| 5.6.1 Nombre(s) de la(s) unidad(es) administrativa(s) a cargo de (los) programa(s): DIRECCION GENERAL, DIRECCION DE EVALUACION Y SEGUIMIENTO DE PROGRAMAS, DIRECCION JURIDICA, DIRECCION TECNICA, DIRECCION DE LEGALIZACION DE PREDIOS PARTICULARES, DIRECCION DE LEGALIZACION DE PREDIOS RUSTICOS, DIRECCION DE ADMINISTRACION, COORDINACIONES REGIONALES | |
| 5.6.2 Nombre(s) de (los) titular(es) de la(s) unidad(es) administrativa(s) a cargo de (los) programa(s) (nombre completo, correo electrónico y teléfono con clave lada): | |
| Nombre: ING. MIGUEL ANGEL LEAL REYES | Unidad administrativa: DIRECCION GENERAL |
| Nombre: LIC. ELSA CATALINA RIVERA CORONADO | Unidad administrativa: DIRECCION DE EVALUACION Y SEGUIMIENTO DE PROGRAMAS |
| Nombre: LIC. JUAN MANUEL GUAJARDO HINOJOSA | Unidad administrativa: DIRECCION JURIDICA |
| Nombre: ING. PATRICIA REYES MARTINEZ | Unidad administrativa: DIRECCION TECNICA |

| | |
|--|---|
| Nombre: LIC. DIANA LAURA RODRIGUEZ MARTINEZ | Unidad administrativa:DIRECCION DE LEGALIZACION DE PREDIOS PARTICULARES |
| Nombre: LIC. DIANA LAURA RODRIGUEZ MARTINEZ | Unidad administrativa:DIRECCION DE LEGALIZACION DE PREDIOS RUSTICOS |
| Nombre: C.P. CLAUDIA SORIA AGUILAR | Unidad administrativa: DIRECCION DE ADMINISTRACION |
| Nombre: LIC. CARLOS ALBERTO GOMEZ DEL BOSQUE | Unidad administrativa: COORDINACION SURESTE |
| Nombre: ING. ERNESTO FABIO CHAPA HIDROGO | Unidad administrativa: COORDINACION LAGUNA |
| Nombre: LIC. JAVIER GONZALEZ GONZALEZ | Unidad administrativa: COORDINACION CENTRO |
| Nombre: ARQ. ELIER SANDOVAL FERNANDEZ | Unidad administrativa: COORDINACION CARBONIFERA |
| Nombre: PROFA. MA. DEL CARMEN MARQUEZ AVILA | Unidad administrativa: COORDINACION ACUÑA |
| Nombre: LIC. MAURO ALCIDE ORNELAS GUTIERREZ | Unidad administrativa: COORDINACION NORTE |

6. Datos de Contratación de la Evaluación

| |
|---|
| 6.1 Tipo de contratación: No Aplica |
| 6.1.1 Adjudicación Directa___ 6.1.2 Invitación a tres___ 6.1.3 Licitación Pública Nacional___ |
| 6.1.4 Licitación Pública Internacional___ 6.1.5 Otro: (Señalar) __x_ Evaluacion Interna |
| 6.2 Unidad administrativa responsable de contratar la evaluación: No aplica |
| 6.3 Costo total de la evaluación: \$ No Aplica |
| 6.4 Fuente de Financiamiento : No Aplica |

7. Difusión de la evaluación

| |
|---|
| 7.1 Difusión en internet de la evaluación: http://www.certturcoahuila.gob.mx |
| 7.2 Difusión en internet del formato: http://www.coahuilatr transparente.gob.mx/articulos/otrainfo_dependencia.cfm?dep=CERTUC |